



OPCIONES EMPRESARIALES DEL NORESTE., S.A. DE C.V. S.F.P.

NIVEL I

AVE. DELFINES ESQ CALLE MARLIN COL. FIDEPAZ, LA PAZ, B.C.S.

BALANCE GENERAL AL 30 DE JUNIO DE 2016

EXPRESADOS EN MONEDA DE PODER ADQUISITIVO DE JUNIO DEL 2016

(Cifras en Miles de pesos)



ACTIVO		PASIVO	
DISPONIBILIDADES	23,856.39	CAPTACION TRADICIONAL	
INVERSIONES EN VALORES		Depositos de exigibilidad inmediata	30,054.03
Titulos para negociar	56,180.63	Depositos a plazo	39,884.37
Titulos disponibles para la venta	-	Titulos de crédito emitidos	-
Titulos conservados a vencimiento	-	Cuentas sin movimiento	-
	56,180.63		69,938.41
CARTERA DE CREDITO VIGENTE		PRESTAMOS BANCARIOS Y DE OTROS ORGANISMOS	
Creditos Comerciales		De corto plazo	201,317.85
Actividad empresarial o comercial	348,864.24	De largo plazo	160,056.27
Préstamos de liquidez a otras sociedades financieras populares o comunitarias	-		361,374.12
Creditos de consumo	10,133.52	OTRAS CUENTAS POR PAGAR	
Creditos a la vivienda		ISR y PTU por pagar	540.69
Media y residencial	79,413.92	Aportaciones para futuros aumentos de capital pendientes de formalizar por su órgano de gobierno	-
De interés social	-	Fondo de Obra Social	-
	79,413.92	Acreedores diversos y otras cuentas por pagar	4,727.31
	438,411.68		5,268.00
TOTAL CARTERA DE CREDITO VIGENTE	438,411.68	OBLIGACIONES SUBORDINADAS EN CIRCULACION	-
CARTERA DE CREDITO VENCIDA		IMPUESTOS DIFERIDOS (NETO)	-
Créditos comerciales		CREDITOS DIFERIDOS Y COBROS ANTICIPADOS	-
Actividad empresarial o comercial	34,106.64		-
Préstamos de liquidez a otras sociedades financieras populares o comunitarias	-	TOTAL PASIVO	436,580.52
Creditos de consumo	408.72		
Creditos a la vivienda		CAPITAL CONTABLE	
Media y Residencial	12,743.88	CAPITAL CONTRIBUIDO	
De interés social	-	Capital Social	37,236.97
	12,743.88	Aportaciones para futuros aumentos de capital acordadas por su órgano de gobierno	-
TOTAL CARTERA DE CREDITO VENCIDA	47,259.24	Prima en venta de acciones (1)	-
TOTAL CARTERA DE CREDITO	485,670.92	Obligaciones subordinadas en circulacion	-
(-) MENOS		EFFECTOS POR INCORPORACION AL REGIMEN DE EACP	47.61
Estimacion Preventiva para riesgos Crediticios	85,871.65		37,189.36
CARTERA DE CREDITO (NETO)	399,799.28	CAPITAL GANADO	
OTRAS CUENTAS POR COBRAR(NETO)	10,829.28	Fondo de Reserva	5,151.15
BIENES ADJUDICADOS	479.31	Resultado de ejercicios anteriores	31,651.81
INMUEBLES, MOBILIARIO Y EQUIPO (NETO)	17,059.33	Resultado de valuación de titulos disponibles para la venta	-
INVERSIONES PERMANENTES EN ACCIONES	130.00	Resultado por tenencia de activos no monetarios	-
IMPUESTOS DIFERIDOS (NETO)	-	Resultado neto	6,334.09
OTROS ACTIVOS			43,137.05
Cargos diferidos, pagos anticipados e intangibles	2,750.72	TOTAL CAPITAL CONTABLE	80,326.41
Otros activos	5,822.01	TOTAL PASIVO Y CAPITAL CONTABLE	516,906.93
	8,572.73		
TOTAL ACTIVO	516,906.93		

CUENTAS DE ORDEN

Avales otorgados	
Activos y pasivos contingentes	77,722.84
Compromisos crediticios	-
Bienes en custodia o en administracion	-
Intereses devengados no cobrados derivados de	9,193.98
Otras cuentas de registro	-

"El presente balance, se formulo de conformidad con los criterios de Contabilidad para Sociedades Financieras Populares, Sociedades Comunitarias y Organismos de Integracion Financiera Rural, emitidos por la Comision Nacional Bancaria y de Valores, con fundamento en lo dispuesto por los Articulo 117, 118 y 119 Bis 4 de la Ley de Ahorro y Credito Popular, de observancia general y obligatoria, aplicados de manera consistente, encontrandose reflejadas las operaciones efectuadas por la Sociedad Financiera Popular hasta la fecha arriba mencionada, las cuales se realizaron y valoraron con apego a sanas practicas financieras y a las disposiciones legales y administrativas aplicables.

El presente balance general fue aprobado por el Consejo de Administracion bajo la responsabilidad de los directivos que lo suscriben."

El saldo historico del Capital Social al 31 de Mayo del 2016 es de \$37, 236.97 miles de pesos.
www.cnbv.gob.mx

LIC. JONATHAN RAMON GONZALEZ DIOSDADO
DIRECCION GENERAL

LIC. GUSTAVO MIRANDA SANCHEZ
DIRECCION DE ADMINISTRACION Y FINANZAS

OPCIONES EMPRESARIALES DEL NORESTE., S.A. DE C.V. S.F.P.

NIVEL I

AVE. DELFINES ESQ CALLE MARLIN COL. FIDEPAZ, LA PAZ, B.C.S.

 ESTADO DE RESULTADOS DEL 01 DE JUNIO AL 30 DE JUNIO DEL 2016
 EXPRESADOS EN MONEDA DE PODER ADQUISITIVO DE JUNIO DE 2016

(Cifras en Miles de pesos)

Ingresos por intereses	89,838.16
Gastos por intereses	<u>16,468.02</u>
Resultado por posición monetaria neto (margen financiero)	-
MARGEN FINANCIERO	<u>73,370.14</u>
Estimación preventiva para riesgos crediticios	<u>18,220.83</u>
MARGEN FINANCIERO AJUSTADO POR RIESGOS CREDITICIOS	<u>55,149.30</u>
Comisiones y tarifas cobradas	3,371.12
Comisiones y tarifas pagadas	1,996.64
Resultado por intermediación	23.48
Otros ingresos (egresos) de la operación	2,483.66
Gastos de administración y promoción	<u>51,128.15</u>
RESULTADO DE LA OPERACION	7,902.76
Participación en el resultado de subsidiarias no consolidadas, asociadas y negocios conjuntos	<u>-</u>
RESULTADO ANTES DE IMPUESTOS A LA UTILIDAD	7,902.76
Impuestos a la utilidad causados	1,568.67
Impuestos a la utilidad diferidos (netos)	<u>-</u>
RESULTADO ANTES DE OPERACIONES DISCONTINUADAS	6,334.09
Operaciones discontinuadas	<u>-</u>
RESULTADO NETO	<u><u>6,334.09</u></u>

"El presente estado de resultados se formulo de conformidad con los criterios de Contabilidad para Sociedades Financieras Populares, Sociedades Comunitarias y Organismos de Integración Financiera Rural, emitidos por la Comisión Nacional Bancaria y de Valores, con fundamento en lo dispuesto por los Artículos 117, 118 y 119 Bis 4 de la Ley de Ahorro y Crédito Popular, de observancia general y obligatoria, aplicados de manera consistente, encontrándose reflejados todos los ingresos y egresos derivados de las operaciones efectuadas por la Sociedad Financiera Popular durante el periodo arriba mencionado, las cuales se realizaron y valoraron con apego a sanas practicas financieras y a las disposiciones legales y administrativas aplicables.

El presente estado de resultados fue aprobado por el Consejo de Administración bajo la responsabilidad de los directivos que lo suscriben."

www.cnbv.gob.mx



 LIC. JONATHAN ADLA GONZALEZ DIOSDADO
 DIRECTOR GENERAL



 LIC. GUSTAVO MIRANDA SÁNCHEZ
 DIRECCION DE ADMINISTRACION Y FINANZAS




OPCIONES EMPRESARIALES DEL NORESTE, S.A. DE C.V. S.F.P.
 NIVEL I
 AVE. DELFINES ESQ CALLE MARLIN COL. FIDEPAZ, LA PAZ, B.C.S.


ESTADO DE VARIACIONES EN EL CAPITAL CONTABLE DEL 01 DE JUNIO AL 30 DE JUNIO DEL 2016
 EXPRESADOS EN MONEDA DE PODER ADQUISITIVO DE JUNIO DE 2016
 (Cifras en Miles de pesos)

	CAPITAL CONTRIBUIDO					CAPITAL GANADO			TOTAL CAPITAL CONTABLE
	APORTACIONES PARA FUTUROS AUMENTOS DE CAPITAL FORMALIZADAS POR SU CONSEJO DE ADMINISTRACION	PRIMA EN VENTA DE ACCIONES	OBLIGACIONES SUBORDINADAS EN CIRCULACION	EFEECTO POR INCORPORACION AL REGIMEN DE SOCIEDADES FINANCIERAS POPULARES	RESERVAS DE CAPITAL	RESULTADO DE EJERCICIOS ANTERIORES	RESULTADO POR VALUACION DE TITULOS DISPONIBLES POR LA VENTA	RESULTADO POR TENENCIA DE ACTIVOS NO MONETARIOS	
SALDO AL 30 DE ABRIL DE 2016	37,237			(48)	5,151.15	31,652	0	0	79,117
MOVIMIENTOS INHERENTES A LAS DECISIONES DE LOS ACCIONISTAS									
SUSCRIPCION DE ACCIONES									-
CAPITALIZACION DE UTILIDADES									-
CONSTITUCION DE RESERVAS									-
TRASPASO DE RESULTADO NETO A RESULTADO A EJERCICIOS ANTERIORES									-
PAGO DE DIVIDENDOS									-
TOTAL	37,237			(48)	5,151	31,652			79,117
MOVIMIENTOS INHERENTES AL RECONOCIMIENTO DE LA UTILIDAD INTEGRAL:									
UTILIDAD INTEGRAL									-
RESULTADO NETO									1,209
RESULTADO POR VALUACION DE TITULOS DISPONIBLES PARA LA VENTA									-
RESULTADO POR TENENCIA DE ACTIVO NO MONETARIOS									-
OTROS MOVIMIENTOS									-
TOTAL								1,209	1,209
Saldo al 31 de Mayo de 2016	37,237			(48)	5,151	31,652		6,354	90,324

*El presente estado de flujos de variaciones en el capital contable se formuló de conformidad con los criterios de Contabilidad para Sociedades Financieras Populares, Sociedades Comunitarias y Organismos de Integración Financiera en vigor en el momento de su emisión y de acuerdo con los artículos 18 y 19 de la Ley del Ahorro y Crédito Popular, de observancia general y obligatoria, aplicados de manera consistente, enportándose reflejados todos los movimientos de capital, crédito, endeudamiento, de las operaciones de las sociedades por la Sociedad Financiera Popular durante el periodo arriba mencionado, las cuales se realizaron y valoraron con apego a sanas prácticas financieras y a las disposiciones legales y administrativas aplicables.

El presente estado de variaciones en el capital contable fue aprobado por el Consejo de Administración bajo la responsabilidad de los directivos que lo suscriben.


 LIC. JONATHAN ADÁN GONZÁLEZ ROSADO
 DIRECTOR GENERAL


 LIC. GUSTAVO MIRANDA BARCHEZ
 DIRECCION DE ADMINISTRACION Y FINANZAS



OPCIONES EMPRESARIALES DEL NORESTE., S.A. DE C.V. S.F.P.
NIVEL I

AVE. DELFINES ESQ CALLE MARLIN COL. FIDEPAZ, LA PAZ, B.C.S.

ESTADO DE FLUJOS DE EFECTIVO DEL 01 DE JUNIO AL 30 DE JUNIO DEL 2016
EXPRESADOS EN MONEDA DE PODER ADQUISITIVO DE JUNIO DE 2016


(Cifras en Miles de pesos)

Resultado neto	6,334.09
Ajustes por partidas que no implican flujo de efectivo:	
Pérdidas por deterioro o efecto por reversion del deterioro asociados a actividades de inversión	
Depreciaciones de propiedades, mobiliario y equipo	2,743.60
Amortizaciones de activos intangibles	
Provisiones	
Impuesto a la utilidad causados y diferidos	
Participación en el resultado de subsidiarias no consolidadas, asociadas y negocios conjuntos	
Operaciones discontinuas	<u>2,743.60</u>
Actividades de Operación	
Cambio en inversiones en valores	
Cambio en deudores por reporto	
Cambio en cartera de crédito (Neto)	-70,751.09
Cambio en bienes adjudicados (Neto)	-132.21
Cambio en otros activos operativos (Neto)	19,392.74
Cambio en Captacion tradicional	
Cambio en préstamos bancarios y de otros organismos	27,687.70
Cambio en colaterales vendidos	
Cambio en obligaciones subordinadas con características de pasivo	
Cambio en otros pasivos operativos	
Cobros de impuestos a la utilidad	
Pagos de impuestos a la utilidad	
Flujos netos de efectivo de actividades de operación	-23,802.86
Actividades de inversión	
Cobros por disposición de propiedades, mobiliario y equipo	
Pagos por adquisición de propiedades, mobiliario y equipo	-1,823.73
Cobros por disposición de subsidiarias, asociadas y acuerdos con control conjunto	
Pagos por disposición de subsidiarias, asociadas y acuerdos con control conjunto	
Cobros por disposición de otras inversiones permanentes	
Pagos por adquisición de otras inversiones permanentes	
Cobros de dividendos en efectivo	
Pagos por adquisición de activos intangibles	
Cobros por disposición de activos de larga duración disponibles para la venta	
Cobros por disposición de otros activos de larga duración	
Pagos por adquisición de otros activos de larga duración	284.79
Flujos netos de efectivo de actividades de inversión	-1,538.95
Actividades de Financiamiento	
Cobros por emisión de acciones	
Pagos por reembolsos de capital social	
Pagos de dividendos en efectivo y equivalentes de efectivo	
Pagos asociados a la recompra de acciones propias	
Cobros por la emisión de obligaciones subordinadas con características de capital	
Pagos asociados a obligaciones subordinadas con características de capital	
Otras	10,421.92
Flujos netos de efectivo de actividades de financiamiento	10,421.92
Incremento o disminucion neta de efectivo y equivalentes de efectivo	5,842.20
Efectos por cambios en el valor del efectivo y equivalentes de efectivo	
Efectivo y equivalentes de efectivo al inicio del periodo	85,879.22
Efectivo y equivalentes de efectivo al final del periodo	80,037.01

"El presente estado de flujos de efectivo se formuló de conformidad con los criterios de Contabilidad para Sociedades Financieras Populares, Sociedades Comunitarias y Organismos de Integración Financiera Rural, emitidos por la Comisión Nacional Bancaria y de Valores, con fundamento en lo dispuesto por los Artículos 117, 118 y 119 Bis 4 de la Ley de Ahorro y Crédito Popular, de observancia general y obligatoria, aplicados de manera consistente, encontrándose reflejadas todas las entradas de efectivo y salidas de efectivo derivadas de las operaciones efectuadas por la Sociedad Financiera Popular durante el periodo arriba mencionado, las cuales se realizaron y valoraron con apego a sanas prácticas financieras y a las disposiciones legales y administrativas legales y administrativas aplicables."

El presente estado de flujos de efectivo fue aprobado por el Consejo de Administración bajo la responsabilidad de los directivos que lo suscriben."

www.cnbv.gob.mx


LIC. JONATHAN ADLA GONZALEZ DIOSDADO
DIRECTOR GENERAL


LIC. GUSTAVO MIRANDA SÁNCHEZ
DIRECCIÓN DE ADMINISTRACIÓN Y FINANZAS

NOTA 1.-
 La cuenta de DISPONIBILIDAD se encuentra integrada por dos partidas, los fondos fijos de caja y el efectivo que se encuentra depositado en instituciones bancarias

En fondo fijo de caja tenemos la cantidad de:		2,487,933.88
La cuenta de bancos se encuentra integrada de la siguiente manera:		
Institucion Bancaria Banamex	9,640,667.31	
Institucion Banorte	440,561.53	
Institucion BBVA Bancomer	1,120,973.91	
Total en Instituciones Bancarias		11,202,202.75
Otras Disposiciones		10,166,249.37
TOTAL DE DISPONIBILIDAD		23,856,386.00

NOTA 2.-
 La cuenta de CARTERA DE CREDITO se encuentra clasificada de conformidad con el tipo de credito, quedando integrada de la siguiente manera:

CARTERA DE CREDITO VIGENTE

CREDITOS COMERCIALES			
Cartera de Credito Comercial Vigente	325,370,047.61		
Intereses devengados Cartera de Credito Comercial Vigente	23,494,194.06	348,864,241.67	
CREDITOS CONSUMO			
Cartera de Credito Consumo Vigente	9,707,683.60		
Intereses devengados Cartera de Credito Consumo Vigente	425,835.00	10,133,518.60	
CREDITOS VIVIENDA			
Cartera de Credito Vivienda Vigente	75,133,636.57		
Intereses devengados Cartera de Credito Vivienda Vigente	4,280,280.00	79,413,916.57	438,411,676.84

CARTERA DE CREDITO VENCIDA

CREDITOS COMERCIALES			
Cartera de Credito Comercial Vencida	32,672,084.00		
Intereses devengados Cartera de Credito Comercial Vencida	1,434,557.44	34,106,641.44	
CREDITOS CONSUMO			
Cartera de Credito Consumo Vencida	396,511.66		
Intereses devengados Cartera de Credito Consumo Vencida	12,207.00	408,718.66	
CREDITOS VIVIENDA			
Cartera de Credito Vivienda Vencida	12,350,351.87		
Intereses devengados Cartera de Credito Vivienda Vencida	393,532.00	12,743,883.87	47,259,243.97

TOTAL DE CARTERA DE CREDITO	485,670,920.81
Estimación Preventiva para Riesgo Crediticio	- 85,871,645.68
TOTAL DE CARTERA DE CREDITO (NETA)	399,799,275.13


* La cartera vencida, con vencimientos de 90 o más días, considerando el saldo vencido y vigente de las operaciones.

NOTA 3.-
 La cuenta de Estimación Preventiva para Riesgo Crediticio se encuentra clasificada de conformidad con el tipo de credito y a la fecha de retraso de cartera vencida, se encuentra integrada de la siguiente manera:

Reservas de Capital para Cuentas Incobrables	
0 días	3,560,180.59
1 a 30 días	3,835,721.01
31 a 60 días	8,474,964.37
61 a 90 días	31,891,201.10
mas 90 días	38,109,578.61
ESTIMACIÓN PREVENTIVA PARA RIESGO CREDITICIO	85,871,645.68

NOTA 4.-
 La cuenta de OTRAS CUENTAS POR COBRAR (NETO) se encuentra integrada de la siguiente manera:

Contribuciones a favor	2,188,288.38
Prestamos y otros adeudos del personal	938,307.40
Anticipo a proveedores	7,992,741.95
Estimacion por Irrecuperabilidad o Difícil Cobro	- 290,061.41
TOTAL DE OTRAS CUENTAS POR COBRAR	10,829,276.32



NOTA 5.-

La cuenta de BIENES ADJUDICADOS (NETO) se encuentra intergrada de la siguiente manera:

Equipo de Transportes (Daciones en pago)	7,477.00
Equipo de Computo (Daciones en pago)	13,630.00
Otros Activos Fijos (Daciones en pago)	37,443.70
Inmuebles (Daciones en pago)	420,762.50
TOTAL DE BIENES ADJUDICADOS	479,313.20

NOTA 6.-

La cuenta de INMUEBLES, MOBILIARIO Y EQUIPO (NETO) se encuentra intergrada de la siguiente manera:

Terrenos	9,065,924.05
Inmueble	1,067,124.37
Depreciación Acumulada de Edificios	- 301,384.38
Equipo de Transporte	4,487,311.15
Depreciación Acumulada de Equipo de Transporte	- 3,382,417.47
Mobiliario y Equipo de Oficina	6,229,185.49
Depreciación Acumulada de Mobiliario y Equipo de Oficina	- 2,471,240.00
Equipo de Computo	7,521,402.14
Depreciación Acumulada de Equipo de Computo	- 5,156,579.85
TOTAL DE INMUEBLES, MOBILIARIO Y EQUIPO (NETO)	17,059,325.50

NOTA 7.-

La cuenta de CAPTACION TRADICIONAL se encuentra intergrada de la siguiente manera:

Deposito de exigibilidad inmediata	30,054,033.58
Depositos Plazos	39,884,371.73
TOTAL DE CAPTACION TRADICIONAL	69,938,405.31

NOTA 8.-

La cuenta de PRESTAMOS BANCARIOS Y DE OTROS ORGANISMOS se encuentra intergrada de la siguiente manera:

PRESTAMOS BANCARIOS Y DE OTROS ORGANISMOS DE CORTO PLAZO :

Préstamos por Pagar a FIRA	780,837.52	
Préstamos por Pagar a SHF	5,910,700.70	
Préstamos por Pagar a OTROS ORGANISMOS	194,626,310.39	
<i>Oikocredit EDCS UA</i>	-	
<i>Financiera Rural</i>	75,399,991.95	
<i>Bansefi</i>	55,889,177.42	
<i>Focir</i>	3,789.02	
<i>Pronafim</i>	63,333,352.00	
TOTAL DE PRESTAMOS BANCARIOS Y DE OTROS ORGANISMOS CP	201,317,848.61	-

PRESTAMOS BANCARIOS Y DE OTROS ORGANISMOS DE LARGO PLAZO :

Préstamos por Pagar a OTROS ORGANISMOS	160,056,271.55	
<i>Bansefi</i>	22,841,027.75	
<i>Focir</i>	17,434,597.72	
<i>Financiera Rural</i>	48,000,000.00	
<i>FIRA Banco de Mexico</i>	46,780,634.08	
<i>Pronafim</i>	25,000,012.00	
TOTAL DE PRESTAMOS BANCARIOS Y DE OTROS ORGANISMOS LP	160,056,271.55	-

TOTAL DE PRESTAMOS BANCARIOS Y DE OTROS ORGANISMOS (CORTO Y LARGO PLAZO)
361,374,120.16
NOTA 9.-

La cuenta de OTRAS CUENTAS POR PAGAR se encuentra intergrada de la siguiente manera:

ISR Y PTU por Pagar	540,687.39
Fondo de Obra Social	-
Acreedores Diversos	398,385.93
Garantias Aportadas	7,146.42
Impuestos y cuotas por pagar	3,345,177.36
Otras cuentas por pagar	976,599.92
TOTAL DE OTRAS CUENTAS POR PAGAR	5,267,997.02





NOTA 10.-

Las cuentas de Resultado Acreedoras se encuentran compuestas de la siguiente manera:

Ingresos por Intereses	89,838,158.96
Comisiones y tarifas cobradas	3,371,116.21
Utilidad o Perdida por Valuacion	23,476.01
Otros Ingresos y servicios	2,959,954.58
TOTAL DE INGRESOS	96,192,705.76

NOTA 11.-

Las cuentas de Resultado Deudoras se encuentran compuestas de la siguiente manera:

Gasto por Interes	16,468,021.31
Reserva preventiva riesgo crediticio	18,220,832.85
Comisiones y tarifas pagadas	1,996,639.55
Gastos de Administración y promoción	51,128,152.82
Otros Gastos	476,296.09
Impuestos Causados (ISR y PTU)	1,568,672.52
TOTAL DE EGRESOS	89,858,615.14

NOTA 12.-

Dentro de las cuentas de orden de la empresa se encuentran registradas las garantías prendarias hipotecarias y avales, mismos que respaldan los creditos asigandos.

Garantias Prendarias OTROS ORGANISMOS	90,850,335	
Garantias Hipotecaria OTROS ORGANISMOS	202,980,916	
Garantias Avales OTROS ORGANISMOS	507,863,934	801,695,184.41
INTERESES DE DEVENGADOS NO COBRADOS CARTERA VENCIDA	9,193,984	9,193,983.68
TOTAL DE CUENTAS DE ORDEN		810,889,168.09

NOTA 13.-

Para efectos de la clasificación de pasivos a Corto y Largo Plazo se consideró como parametro a corto plazo las cuentas por pagar dentro de los doce meses siguientes a la preparacion de los Estados Financieros.

Las notas aquí descritas forman parte de los Estados Financieros de la empresa Opciones Empresariales del Noreste SA de CV con cifras al 30 de Junio de 2016.



Lic. Jonathan Adán González Diosdado
 Gerente General
 OPCIONES EMPRESARIALES DEL NORESTE SA DE CV SFP



L.C. Gustavo Miranda Sánchez
 Dirección de Administración y Finanzas
 OPCIONES EMPRESARIALES DEL NORESTE SA DE CV SFP